



動物がみている世界をみてみよう



～シマウマスコープ～

肉食動物と草食動物では目のつき方が異なります。私たち人間の目は肉食動物と同じように前についていますが、目が横についている草食動物はどのようにまわりを見ているのでしょうか。シマウマスコープを作って、草食動物がみている世界を体験してみましょう。

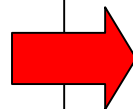


■主な使用できる単元

中学校 2 分野「動物の体のつくりと働き」

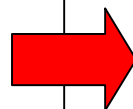
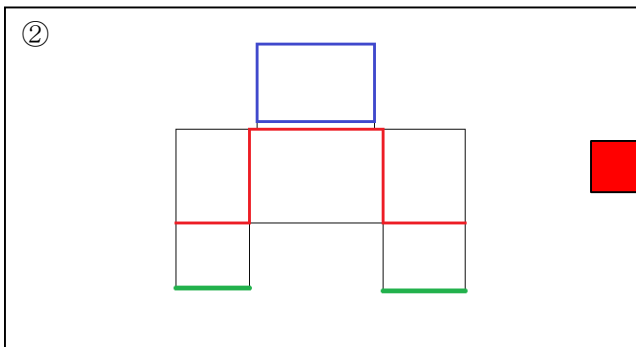
■準備

厚紙、塩ビミラー（塩化ビニールミラー）

■作り方



1.型をとる。
2.緑の部分を切り抜く。



1.型をとる。
2.青い部分に塩ビミラーを取り付ける。
3.赤い線を谷折りする。
4.同じものをもう1つ作る。
5.緑の部分から①の緑の切れ込みに差し込む。その際に、塩ビミラーが外側を、向くように取り付ける。

※大きさは顔のサイズに合わせる。